



ИТОГОВЫЙ ОТЧЕТ

ОТДЕЛА ОБРАЗОВАНИЯ
АДМИНИСТРАЦИИ ВАРГАШИНСКОГО
МУНИЦИПАЛЬНОГО ОКРУГА КУРГАНСКОЙ
ОБЛАСТИ

О РЕЗУЛЬТАТАХ АНАЛИЗА
СОСТОЯНИЯ И ПЕРСПЕКТИВ
РАЗВИТИЯ СИСТЕМЫ
ОБРАЗОВАНИЯ ЗА 2023
ГОД

Оглавление

Перечень сокращений	3
I. Анализ состояния и перспектив развития системы образования.....	4
1. Вводная часть	4
1.1. Аннотация	4
1.2. Ответственные за подготовку	5
1.3. Контакты	6
1.4. Источники данных	7
1.5. Паспорт образовательной системы	8
1.6. Образовательный контекст.....	Error! Bookmark not defined.
1.7. Особенности образовательной системы	13
2. Анализ состояния и перспектив развития системы образования: основная часть.....	14
2.1. Сведения о развитии дошкольного образования	Error! Bookmark not defined.
2.2. Сведения о развитии начального общего образования, основного общего образования и среднего общего образования.....	Error! Bookmark not defined.
2.3. Сведения о развитии дополнительного образования детей и взрослых	Error! Bookm
2.4. Сведения о развитии дополнительного профессионального образования	Error! Book
2.5. Сведения о развитии профессионального обучения	Error! Bookmark not defined.
2.6. Развитие системы оценки качества образования и информационной прозрачности системы образования.....	Error! Bookmark not defined.
2.7. Сведения о создании условий социализации и самореализации молодежи (в том числе лиц, обучающихся по уровням и видам образования)	Error! Bookmark not defined.
3. Выводы и заключения.....	Error! Bookmark not defined.
3.1. Выводы.....	Error! Bookmark not defined.
3.2. Планы и перспективы развития системы образования	Error! Bookmark not defined.
4. Приложения	Error! Bookmark not defined.
II. Показатели мониторинга системы образования.....	2

I. Анализ состояния и перспектив развития системы образования

1. Вводная часть

1.1. Аннотация

Итоговый отчет Отдела образования Администрации Варгашинского муниципального округа Курганской области о результатах анализа состояния и перспектив развития системы образования Варгашинского муниципального округа за 2023 год составлен в соответствии с действующим законодательством, и направлен на обобщение результатов работы Отдела образования Администрации Варгашинского муниципального округа за 2023 год. В докладе учитываются практически все стороны развития системы образования в Варгашинском муниципальном округе, проводится анализ происходящих процессов, в соответствии с действующей методикой рассчитаны значения показателей мониторинга системы образования.

1.2. Ответственные за подготовку

В подготовке отчета участвовали образовательные учреждения Варгашинского муниципального округа Курганской области, структурные подразделения Отдела образования Администрации Варгашинского муниципального округа Курганской области. Сторонние организации к подготовке отчета не привлекались.

Образовательные учреждения Варгашинского муниципального округа Курганской области предоставляли информацию в разрезе образовательных учреждений в соответствии с действующим законодательством. Структурные подразделения Отдела образования Администрации Варгашинского муниципального округа Курганской области в соответствии со своей компетенцией, с учетом информации образовательных учреждений, подготавливали отдельные разделы.

Координация работ, сведение конечного результата и написание текста осуществлялось заместителем начальника Отдела образования Администрации Варгашинского муниципального округа Курганской области. Контактные данные: Коробейникова Наталья Александровна – заместитель начальника Отдела образования Администрации Варгашинского муниципального округа Курганской области: 8 (35233) 2-04-54

1.3. Контакты

Название: Отдел образования
Администрации Варгашинского
муниципального округа Курганской области

Адрес: 641230, Курганская область, р.п.
Варгаши, ул. Социалистическая, 92

Руководитель: Кузнецова Альбина Юрьевна

Контактное лицо: Коробейникова Наталья
Александровна

Телефон: +7 (35233) 2-04-53

Почта: ronovargashi45@mail.ru

1.4. Источники данных

Итоговый отчет об анализе состояния и перспектив развития системы образования Варгашинского муниципального округа Курганской области подготовлен на основе официальной статистической отчетности по формам федерального статистического наблюдения:

- форма № 85-К «Сведения о деятельности организации, осуществляющей образовательную деятельность по образовательным программам дошкольного образования, присмотр и уход за детьми»;
- форма № ОО-1 «Сведения об организации, осуществляющей образовательную деятельность по образовательным программам начального общего, основного общего, среднего общего образования»;
- форма № ОО-2 «Сведения о материально-технической и информационной базе, финансово-экономической деятельности общеобразовательной организации»;
- форма № 1-ДО «Сведения об учреждении дополнительного образования детей» и показателей муниципальной программы, данных автоматизированной информационной системы «Электронный детский сад».

Кроме того, при составлении отчета использовались данные различных муниципальных мониторингов, осуществляемых Отделом Образования Администрации Варгашинского муниципального округа Курганской области в рамках текущей деятельности.

1.5. Паспорт образовательной системы

Образовательная политика

В Варгашинском муниципальном округе Курганской области действует муниципальная программа «Развитие образования и реализация молодежной политики в Варгашинском районе на 2021-2023 годы», которая формулирует основные задачи и ключевые ориентиры образовательной политики в районе. Этими задачами являются: 1) формирование образовательной сети и финансово-экономических механизмов, обеспечивающих равный доступ населения Варгашинского района к услугам общего образования; 2) модернизация содержания образования и образовательной среды в системе общего образования; 3) формирование востребованной муниципальной системы оценки качества образования и образовательных результатов; 4) создание единого воспитательного пространства, развивающего потенциал сфер молодежной политики, воспитания и дополнительного образования; 5) обеспечение функционирования системы персонализированного финансирования, обеспечивающей свободу выбора образовательных программ, равенство доступа к дополнительному образованию за счет средств бюджетов бюджетной системы, легкость и оперативность смены осваиваемых образовательных программ; 6) повышение качества оказания муниципальных услуг и исполнения муниципальных функций в сфере образования Варгашинского района; 7) обновление состава и компетенций педагогических работников, создание механизмов мотивации педагогических работников к повышению качества работы и непрерывному профессиональному развитию.

В результате реализации данных задач путем выполнения комплекса мероприятий, заложенных в подпрограммах муниципальной программы Варгашинского района «Развитие образования и реализация молодежной политики в Варгашинском районе на 2021-2023 годы», система образования Варгашинского муниципального округа Курганской области продолжает функционировать на удовлетворительном уровне.

Инфраструктура

Инфраструктура образовательной системы в Варгашинском муниципальном округе включает следующие элементы:

1) Органом управления образованием на муниципальном уровне является Отдел образования Администрации Варгашинского муниципального округа Курганской области.

2) В подчинении Отдела образования Администрации Варгашинского муниципального округа Курганской области находятся 7 общеобразовательных учреждений с 2 филиалами, 2 дошкольных образовательных учреждения и 2 учреждения

дополнительного образования.

Общая характеристика сети образовательных учреждений

В 2023 году на территории Варгашинского муниципального округа функционировало 11 юридических лиц и 2 филиала.

Общая численность детей 0 – 17 лет зарегистрированных на территории Варгашинского района на 31 декабря 2023 года составляет 3684 несовершеннолетних.

Образовательную деятельность по образовательным программам дошкольного образования, присмотр и уход за детьми в Варгашинском муниципальном округе осуществляли 7 образовательных учреждений. Численность воспитанников - 556 ребенок.

Общеобразовательные учреждения насчитывали 9 организаций, из них 7 юридических лиц и 2 филиала. Значительная доля общеобразовательных учреждений расположена в сельской местности – 5 (71,43 %), филиалов - 2 (100 %).

Численность обучающихся в 2023 году составила 1947 человек, из них 38,3 % - сельские школьники.

Образовательные организации дополнительного образования Варгашинского района объединяли 2 организации сферы образования 1 - образование и 1 - физической культуры и спорта. Все организации дополнительного образования расположены в районном центре р.п. Варгаши.

1.6. Образовательный контекст

Варгашинский район был образован в марте 1924 года. Является административной единицей Курганской области.

В соответствии с законом Курганской области от 3 октября 2022 года № 71 прошло преобразование путем объединения муниципальных образований, входящих в состав Варгашинского района, во вновь образованное муниципальное образование – Варгашинский муниципальный округ Курганской области.

Варгашинский муниципальный округ Курганской области расположен в восточной части Курганской области, 35 км к востоку от областного центра г. Кургана, по автодороге части с запада на восток 39 км. Округ имеет вытянутую форму длиной 120 км, а шириной от 20 до 40 км; на севере округ граничит с Тюменской областью, на юге Варгашинский МО граничит с Половинским МО, на западе - с Кетовским и Белозерским округами, на востоке - с Лебяжьевским и Мокроусовским округами.

Варгашинский муниципальный округ занимает выгодное геополитическое и геоэкономическое положение – расположен на пересечении Транссибирской железнодорожной магистрали с развитыми транспортными коммуникациями.

Граница с Тюменской областью обеспечивает выход продукции на север России. Общая площадь округа - 2982 кв.км.

По территории округа проходит железная дорога, 593,52 км автомобильных дорог, в том числе 397,93 км дорог с твердым покрытием.

По состоянию на 01.01.2024 г. в округе 53 населенных пункта.

На 01.01.2024 года на территории округа по данным статистического учета проживает 15485 человек.

Экономические характеристики

За 2023 год социально-экономическое развитие в Варгашинском муниципальном округе характеризуется следующими показателями:

- среднемесячная номинальная заработная плата работников по полному кругу организаций составила 34973,8 рублей (+12,7 % к 2022 году), в том числе по крупным и средним предприятиям и организациям всех форм собственности – 45596,30 рублей;

- оборот крупных и средних организаций всех видов деятельности составил 4 млрд. 884 млн. рублей и превысил на 21,4 % показатель 2022 года;

- крупными и средними предприятиями округа отгружено товаров собственного производства, выполнено работ и услуг собственными силами на сумму 2 млрд. 335 млн. рублей, что составляет 129,5 % к уровню 2022 года;

- численность официально зарегистрированных безработных по сравнению с 2022 годом значительно снизилась и составила на 01.01.2024 года 25 человек или 0,3 % численности рабочей силы (на 01.01.2023 года показатель составлял 87 человека или 1,07 %);

- на развитие экономики и социальной сферы округа за счет всех источников финансирования было направлено 877,5 млн. рублей, что составляет 113,9 % к предшествующему году, в том числе внебюджетные инвестиции – 485,3 млн. рублей;

- за 2023 год оборот розничной торговли по крупным и средним организациям составил 1 млрд. 177,5 млн. рублей, или 124,3 % к 2022 году в фактических ценах;

- оборот общественного питания по крупным и средним организациям вырос и составил 103,4 % в фактических ценах к 2022 году.

Демографические характеристики

Большая часть населения Варгашинского муниципального округа сосредоточена в городской местности.

Годы	Численность населения, тыс. человек			В общей численности населения, процентов	
	все население	город	село	город	село
на 01.01.2020	18411	9097	9314	49,4	50,6
на 01.01.2021	18210	9080	9130	49,9	50,1
на 01.01.2022	17902	9021	8881	50,2	49,8
на 01.01.2023	15728	8366	7362	53,2	46,8
на 01.01.2024	15485	8323	7162	53,7	46,3

Таблица 2. Численность населения

Численность населения на начало 2023 года – 15728 человек.

Численность населения на конец 2023 года -15485 человек.

Возрастная структура населения, на начало 2023 года:

Возраст	Количество (человек)	Процент от общей численности населения
Моложе трудоспособного возраста	3306 человек	21,0 %
Трудоспособного возраста	7759 человек	49,3%
Старше трудоспособного возраста	4666 человек	29,7%

Таблица 3. Возрастная структура населения

Распределение трудовых ресурсов

Показатель	Значение
1. Численность трудовых ресурсов (на начало года), в том числе	8052
Численность занятых в экономике	6694
Численность учащихся в трудоспособном возрасте, обучающихся с отрывом от производства	540
Численность трудоспособного населения в трудоспособном возрасте, не занятого в экономике	1358
2. Численность экономически активного населения	7380
3. Среднегодовая общая численность безработных	686
4. Численность зарегистрированных безработных	25

Таблица 4. Распределение трудовых ресурсов

Муниципальная программа Варгашинского муниципального округа Курганской области «Развитие образования и реализация молодежной политики в Варгашинском районе» (далее - Муниципальная программа), является формой планирования и организации деятельности Отдела образования Администрации Варгашинского муниципального округа Курганской области, в рамках которой консолидируются мероприятия по достижению целей и решению задач, стоящих перед системой образования Варгашинского муниципального округа Курганской области.

В бюджете Варгашинского муниципального округа Курганской области на реализацию мероприятий Муниципальной программы на 2023 год было предусмотрено 412 097,8 тыс. рублей, исполнено 398 298,7 тыс. рублей (96,7%).

1.7. Особенности образовательной системы

Отличительной особенностью сферы образования Варгашинского района является близость к областному центру, что позволяет эффективно использовать взаимодействие с учреждениями, задействованными в сфере образования.

На территории Варгашинского района расположено учреждение профессионального образования ГБПОУ "Варгашинский Образовательный Центр", что позволяет развивать преемственность общего и профессионального образования.

2. Анализ состояния и перспектив развития системы образования: основная часть.

2.1. Сведения о развитии дошкольного образования

Основные приоритеты в сфере дошкольного образования на 2023 год были следующие:

Выполнение задач в сфере дошкольного образования, определенных указом Президента Российской Федерации от 7 мая 2012 г. № 599 «О мерах по реализации государственной политики в области образования и науки».

Реализация Муниципальной программы Варгашинского района «Развитие образования и реализация молодежной политики в Варгашинском районе».

Контингент

В Варгашинском районе на 1 января 2023 года программу дошкольного образования реализуют 2 дошкольных образовательных учреждений в районном центре и 4 образовательных учреждения в сельской местности.

Контингент воспитанников - 556 детей, что ниже на 55 человек, чем на 1 января 2022 года (количество воспитанников 611).

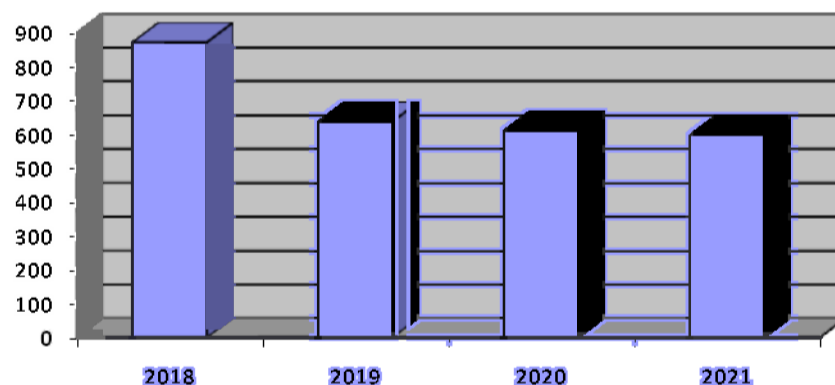


Рисунок 2 - Численность воспитанников образовательных организаций, осуществляющих образовательную деятельность по образовательным программам дошкольного образования, в чел.

Охват организованным дошкольным образованием детей в возрасте от 2 месяцев от 7 лет составляет 67,5 %. Данный показатель выше на 2,1 процентных пунктов по сравнению с 2022 годом.

По состоянию на 1 января 2024 года количество детей от 0 до 7 лет, не обеспеченных местами в дошкольных учреждениях Варгашинского муниципального округа, составило 82 ребенка (на 1

января 2023 год 88). По состоянию на 1 января 2024 года очередность в дошкольные учреждения Варгашинского муниципального округа в возрасте от 0 до 7 лет составляла 82 человека и очередность детей в возрасте от 3 до 7 лет ликвидирована. В целях исполнения Указа Президента Российской Федерации от 7 мая 2012 года № 599 «О мерах по реализации государственной политики в области образования и науки» в части обеспечения доступности дошкольного образования для детей в возрасте от 3 до 7 лет, которая по состоянию на 01 января 2023 составила 100%. Проблема решена полностью.

Период	Очередность детей от 0 до 7 лет	Очередность детей от 0 до 3 лет	Очередность детей от 3 до 7 лет
на 1 января 2018 года	147	147	-
на 1 января 2019 года	145	145	-
на 1 января 2020 года	145	145	-
на 1 января 2021 года	88	88	-
на 1 января 2022 года	104	104	-
на 1 января 2023 года	88	88	-
на 1 января 2024 года	82	82	-

Таблица 5. Динамика сокращения очередности

Кадровое обеспечение

Кадровая политика муниципальных образовательных организаций, реализующих образовательные программы дошкольного образования, опирается на развитие профессиональной компетентности педагогов, что характеризуется достаточно высоким уровнем образования и квалификации. Численность педагогических работников дошкольных образовательных организаций составляет 80 чел., из них 16 в возрасте до 35 лет; 34 педагога из общего количества с высшим педагогическим образованием. Отмечается старение кадров – 41,3 % педагогов старше 50 лет.

Численность воспитанников на 1 педагога составляет 7 человек.

Сеть дошкольных образовательных организаций

В Варгашинском муниципальном округе на 1 января 2023 года программу дошкольного образования реализуют 2 дошкольных образовательных учреждения в районном центре и 4 общеобразовательных учреждения в районе.

По сведениям о техническом состоянии зданий из 2 дошкольных учреждений, в 3 здания требуется капитальный ремонт, 4 здания в удовлетворительном состоянии.

Материально-техническое и информационное обеспечение

По сведениям о материально-техническом состоянии дошкольных учреждений из 2 дошкольных учреждений: 100% учреждений имеют водоснабжение, 100 % имеют центральное

отопление, 100 % имеют канализацию.

Площадь помещений, используемых непосредственно для нужд дошкольных образовательных организаций, в расчете на одного воспитанника составляет 14,4 кв. м. Динамика данного показателя представлена на рисунке 3.

**Площадь помещений, используемых
непосредственно для нужд дошкольных
образовательных организаций, в расчете на одного воспитанника, кв. м.**

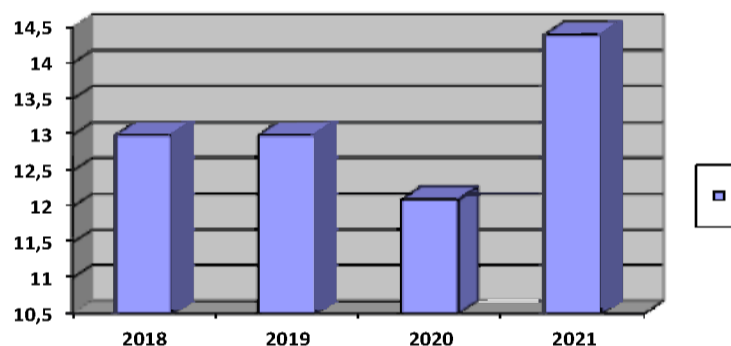


Рисунок 3 - Площадь помещений, используемых непосредственно для нужд дошкольных образовательных организаций, в расчете на одного воспитанника, кв. м.

Из всех дошкольных учреждений 2 имеют физкультурные залы (100%).

Условия получения дошкольного образования лицами с ограниченными возможностями здоровья и инвалидами

В муниципальных дошкольных образовательных учреждениях Варгашинского муниципального округа созданы условия для получения дошкольного образования детьми с ограниченными возможностями здоровья и детьми-инвалидами. Удельный вес численности детей с ограниченными возможностями здоровья в общей численности воспитанников дошкольных образовательных организаций увеличился и составил в 2023 году 11,1 %.

Всего детей с ограниченными возможностями здоровья в ДООУ – 62 человек. Группы

компенсирующей направленности посещают 57 детей с ОВЗ, группы с нарушением речи – 91,9 % детей, группа комбинированной направленности – 4,8 % детей.

Удельный вес численности детей-инвалидов в общей численности воспитанников ДООУ – 1,4 %.

Динамика обоих показателей представлена на рисунке 4.

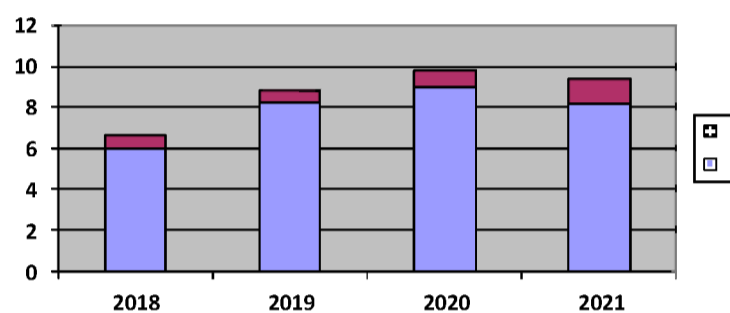


Рисунок 4 - Удельный вес численности детей с ограниченными возможностями здоровья в общей численности воспитанников дошкольных образовательных организаций, в%. Удельный вес численности детей-инвалидов в общей численности воспитанников ДООУ, в %.

Для 8 детей-инвалидов созданы необходимые условия в группах компенсирующей, комбинированной и общеразвивающей направленности: 6 детей с ТНР, 1 ребенок с ЗПР, 1 ребенок с РАС. Созданная сеть дошкольных образовательных организаций и специальных групп для детей с ограниченными возможностями здоровья, условия для детей-инвалидов позволяют обеспечить детей этой категории дошкольным образованием - 100 %.

Для родителей, дети которых не посещают дошкольные образовательные учреждения, функционирует 9 консультационных центров в муниципальном образовании.

Выводы

В рамках реализации задач на 2024 год увеличить охват дошкольным образованием детей в возрасте от 2 мес. до 7 лет.

Также в течение 2023 года наблюдалась стабильность очередности в детский сад в возрасте от 0 до 3 лет в очереди 82 ребенка.

Продолжена реализация Плана по введению федеральной образовательной программы дошкольного образования.

На 1 января 2024 года 100 % дошкольных образовательных учреждений утвердили федеральную образовательную программу дошкольного образования.

В 2023 году ключевыми задачами в сфере дошкольного образования Варгашинского муниципального округа остаются:

- сохранение 100% доступности дошкольного образования для детей в возрасте от 3 до 7 лет;
- создание условий для получения дошкольного образования детьми в возрасте до 3 лет;
- создание условий для реализации федеральной образовательной программы дошкольного образования.

2.2. Сведения о развитии начального общего образования, основного общего образования и среднего общего образования

Начальное общее, основное общее и среднее общее образование является приоритетным направлением всей системы образования Варгашинского муниципального округа (далее – Варгашинского МО). Именно в данной системе образования задействована большая часть педагогических кадров, приходится большая часть обучающихся 2009.

В Варгашинском МО на 1 января 2023 года насчитывалось 9 общеобразовательных учреждений, из них 7 юридических лиц, функционировало 2 филиала.

Контингент обучающихся - 1947 несовершеннолетних, что на 62 человека меньше, чем в 2022 году.

Общее количество обучающихся в общеобразовательных учреждениях Варгашинского МО (далее – ОУ) в 2023 году составило – 1947 человек. Охват детей начальным общим, основным общим и средним общим образованием составляет – 100%.

Показатель	Ед. изм.	2016	2017	2018	2019	2020	2021	2022	2023
Удельный вес численности учащихся общеобразовательных организаций, обучающихся в соответствии с федеральным государственным образовательным стандартом, в общей численности обучающихся общеобразовательных учреждений	процент	62,7	75,7	79,9	92	97,3	100	100	100

Таблица 6. Удельный вес численности учащихся общеобразовательных организаций, обучающихся в соответствии с федеральным государственным образовательным стандартом, в общей численности обучающихся общеобразовательных учреждений.

В 2023 году федеральный государственный образовательный стандарт общего образования (далее – ФГОС) реализовывался на всех уровнях образования. Доля школьников, обучающихся по ФГОС начального общего и основного общего образования в общей численности обучающихся

начального общего и основного общего образования составляет 100%. Доля школьников, обучающихся по ФГОС среднего общего образования составляет 100% от общего числа обучающихся.

В целом доля школьников, обучающихся по ФГОС общего образования, в общей численности школьников составила 100 %.

В 2023 году в одну смену обучалось – 1745 учащихся (89,6%), в 2 ОУ Варгашинского МО (МКОУ «Варгашинская средняя школа №1» и МКОУ «Варгашинская СОШ №3) двухсменный режим работы и во вторую смену занимается 202 учащихся (10,4%).

Удельный вес численности лиц, обучающихся во вторую смену, в общей общеобразовательных организаций, %	2017 год	2018 год	2019 год	2020 год	2021 год	2022 год	2023 год
муниципальных образовательных	9	8,8	10,4	9,3	9,3	9,4	10,4
в городском поселении	9	8,8	10,4	9,3	9,3	9,4	10,4
в сельской местности	0	0	0	0	0	0	0

Таблица 7. Удельный вес численности лиц, занимающихся во вторую смену, в общей численности учащихся общеобразовательных организаций.

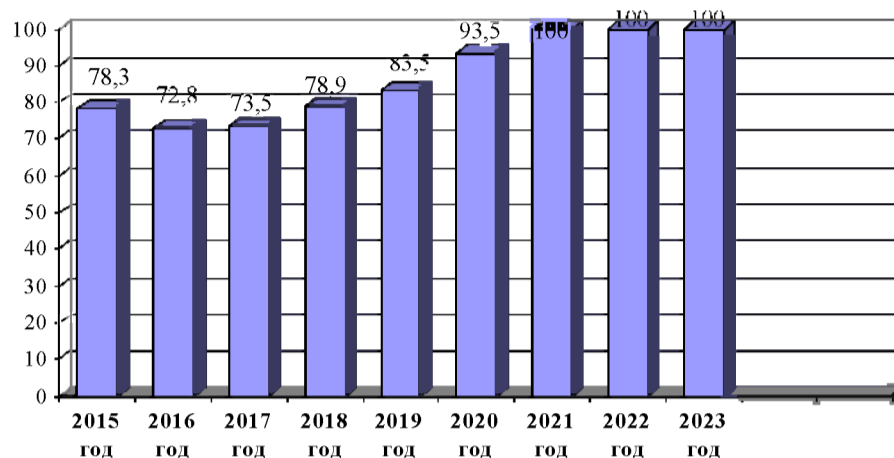
Положительным моментом является то, что в сельской местности занятия во вторую смену не осуществляются.

Постановлением Администрации Варгашинского района от 16.12.2015г. № 506 утвержден план мероприятий («дорожная карта») по обеспечению односменного режима обучения в 2 - 8 классах ОУ Варгашинского района.

В 2023 году в рамках работы по совершенствованию профильного обучения старшеклассников, являющемуся приоритетом на уровне среднего общего образования, удалось обеспечить прирост количественных и качественных показателей по данному направлению.

Доля обучающихся, охваченных профильным обучением в 2023 году составила 100% (всего 100 обучающихся). По сравнению с прошлым годом показатель остался неизменным.

Динамика охвата профильным обучением



Динамика охвата профильным обучением

Рисунок 5 - Динамика охвата профильным обучением

5 ОУ – многопрофильные – 100% (МКОУ «Варгашинская средняя школа №1» реализует 3 профиля; МКОУ «Варгашинская СОШ №3» реализует 4 профиля; МКОУ «Верхнесуерская СОШ» реализует 2 профиля; МКОУ «Мостовская СОШ» реализует 4 профиля. По сравнению с 2022 – 2023 учебным годом количество многопрофильных ОУ увеличилось на 1 школу.

0 ОУ – однопрофильные – 0%. По сравнению с 2022 – 2023 учебным годом количество однопрофильных ОУ уменьшилось на 2 ОУ.

4 (80%) ОУ реализуют индивидуальные учебные планы (далее – ИУП) с профильными предметами, выбранными обучающимися и их родителями (законными представителями), в 2022 – 2023 учебном году 6 ОУ реализовывали ИУП. Количество учащихся обучающиеся по ИУП в 2022 – 2023 учебном году – 15 человек; в 2023 – 2024 учебном году – 2 человека. Данный показатель уменьшился на 13 человек (16,0%).

46 обучающихся изучают 2 профильных предмета (56,8%); 33 обучающихся изучают 3 профильных предмета (40,7%); 2 обучающихся изучают 4 профильных предмета (2,5%).

Показатель	Учебный год						
	2017 - 2018	2018 - 2019	2019 - 2020	2020 - 2021	2021 - 2022	2022 - 2023	2023 - 2024
Многопрофильное ОУ	5 школ	5 школ	4 школы	6 школ	5 школ	4 школы	5 школ
Однопрофильное ОУ	1 школа	1 школа	2 школы	0 школ	1 школа	2 школы	0 школ
Профили обучения							
физико-математический	5 школ	4 школы	3 школы	-	-	-	-
биолого-химический	3 школы	5 школ	4 школы	-	-	-	-
социально-экономический	5 школ	4 школы	4 школы	3 школы	1 школа	1 школа	2 школы

социально - гуманитарный	2 школы	2 школы	3 школы	-	-	-	-
информационно - технологический	1 школа	1 школа	1 школа	4 школы	3 школы	3 школы	5 школ
гуманитарный	-	-	1 школа	1 школа	3 школы	4 школы	2 школы
естественно-научный	-	-	-	4 школы	3 школы	3 школы	2 школы
универсальный	-	-	-	3 школы	3 школы	3 школы	4 школы
реализуют ИУП с профильными предметами					5 школ	6 школ	4 школы

Таблица 8. Профильное обучение за 7 лет

Кадровое обеспечение

В 2023 году показатель численности учащихся в расчете на 1 педагогического работника составил 14,4.

В ОУ Варгашинского муниципального округа с 1 сентября 2023 года введены ставки советников директоров по воспитанию (МКОУ «Варгашинская средняя школа №1» - 0,5 ставки, МКОУ «Варгашинская СОШ №3» - 0,5 ставки, МКОУ «Дубровинская СОШ» - 0,25 ставки, МКОУ «Мостовская СОШ» - 0,25 ставки) с 1 января 2024 года вводятся ставки (МКОУ «Верхнесуерская СОШ» - 0,5 ставки, МКОУ «Мостовская СОШ» - 0,25 ставки, МКОУ «Пичугинская ООШ» - 0,25 ставки).

Сеть образовательных организаций

Сельские общеобразовательные учреждения составляют 71,4%, в них обучается 38,3% от общего числа обучающихся.

Состояние зданий общеобразовательных учреждений в целом удовлетворительное. По состоянию на 1 января 2023 года на балансе 7 общеобразовательных учреждений находится 14 зданий. Здания общеобразовательных учреждений в аварийном состоянии отсутствуют.

Условия реализации образовательных программ

Материально-техническое и информационное обеспечение

В плане информационного обеспечения Варгашинский муниципальный округ удерживает хорошие темпы. Число персональных компьютеров (ПК) в расчете на одного ученика ежегодно увеличивается. В образовательных учреждениях это цифра достигла 28,8 (в 2021 -17,4, в 2020 -

14,4, 2022- 23,8).

Общеобразовательные учреждения в районе охвачены сетью «Интернет» на 100%. Все школы имеют подключение к высокоскоростным каналам связи: в сельских школах с доступом к сети Интернет со скоростью не менее 50 Мб/с, в поселке не менее 100 Мб/с.

Сохранение здоровья

Немаловажным аспектом в обеспечении доступности начального общего, основного общего и среднего общего образования является организация школьного питания. Охват обучающихся одноразовым горячим питанием составляет 88,59% (1725 человек). Количество детей, обучающихся в 1-4 классах – 832, для всех 832-ти учеников организовано двухразовое питание. Стоимость одного обеда в 1-4 классах – 71,00 руб. в день за счет Федерального бюджета. Бесплатным горячим питанием обеспечено 100% обучающихся начальных классов (9 обучающихся не питается в связи с надомным обучением). 893 обучающихся 5-11 классов охвачены горячим питанием, из них: 76 детей получают двухразовое питание (дети с ОВЗ), 307 обучающихся имеют льготы по оплате за питание, 222 не питается в связи с надомным обучением и официальным отказом. Стоимость питания в 5-11 классах – 35,0 руб. в день за счет областного и местного бюджетов.

Таблица 9. Обеспечение горячим питанием.

Показатель	Ед. изм.	2018	2019	2021	2022	2023
Удельный вес лиц, обеспеченных горячим питанием, в общей численности обучающихся общеобразовательных организаций	процент	86,9	87,9	93,7	88,0	88,59

В образовательных организациях Варгашинского муниципального округа уделяется внимание вопросу формирования у дошкольников и младших школьников ценности правильного и здорового питания. В 2023 году продолжилась реализация программы «Разговор о правильном питании», в программе принимают участие все муниципальные общеобразовательные учреждения и учреждения дошкольного образования Варгашинского округа.

В целом стабильно удерживаются показатели обеспеченности образовательных учреждений логопедическими пунктами, физкультурными залами. Логопедическими пунктами оборудовано более 88,9 % ОУ, физкультурные залы имеют 100 % всех ОУ.

В 5 общеобразовательных учреждениях за последние три года осуществлен капитальный ремонт спортивных залов - это 50 % от юридических лиц.

Обеспечение безопасности

В целях создания безопасных условий при организации образовательного процесса в общеобразовательных организациях, расположенных на территории Варгашинского муниципального округа оснащены на 100%. Все образовательные учреждения оборудованы автоматической пожарной сигнализацией, имеющей дымовые извещатели. Установлен программно - аппаратный комплекс мониторинга, обработки и передачи данных о параметрах возгорания РСПИ «Стрелец Мониторинг» в образовательных учреждениях Варгашинского муниципального округа 100 %.

Условия получения начального общего, основного общего и среднего общего образования лицами с ограниченными возможностями здоровья и инвалидами

В ОУ Варгашинского МО обучается 150 обучающихся с ограниченными возможностями здоровья (7,7% от общего количества обучающихся ОУ Варгашинского МО) (15 обучающихся обучается по адаптированной основной образовательной программе для обучающихся с умственной отсталостью (легкая) (в режиме инклюзии – 9 обучающихся и в специальном (коррекционном) классе (разновозрастном) при МКОУ «Мостовская СОШ» – 6 обучающихся), 5 обучающихся обучается по адаптированной основной образовательной программе для обучающихся с умеренной и глубокой умственной отсталостью (инклюзия на дому), 110 обучающихся обучается по адаптированной основной образовательной программе для обучающихся задержкой психического развития (в режиме инклюзии – 89 обучающийся, в специальных (коррекционных) классах при МКОУ «Варгашинская средняя школа №1» – 44 и МКОУ «Варгашинская СОШ №3» – 7 обучающихся), 9 обучающихся обучается по адаптированной основной образовательной программе для обучающихся с тяжелыми нарушениями речи (инклюзия) и 2 обучающихся в специальных (коррекционных) классах, 7 обучающихся по адаптированной основной образовательной программе для обучающихся с нарушениями опорно – двигательного аппарата (инклюзия), 2 обучающихся по адаптированной основной образовательной программе для слабослышащих (инклюзия)) и 2 обучающихся (МКОУ «Варгашинская средняя школа №1» – 1 обучающийся (состояние здоровья) и МКОУ «Верхнесуерская СОШ» – 1 обучающийся) освобождены от обучения по состоянию здоровья по медицинским показаниям (глубокая умственная отсталость)).

В прошлом году в ОУ Варгашинского МО обучалось 146 обучающихся с ограниченными возможностями здоровья (7,3% от общего количества обучающихся ОУ Варгашинского МО).

Таким образом, в сравнении с прошлым годом показатель увеличился на 4 человека (0,4%).

В 3 школах Варгашинского МО функционирует 6 специальных (коррекционных) классов для обучающихся с ОВЗ (МКОУ «Варгашинская СОШ №1» – 4 класса по адаптированной образовательной программе для детей с задержкой психического развития, МКОУ «Варгашинская СОШ №3» – 1 класс по адаптированной образовательной программе для детей с задержкой

психического развития и МКОУ «Мостовская СОШ» – 1 разновозрастной класс по адаптированной образовательной программе для детей с умственной отсталостью (легкой)).

В сравнении с прошлым годом количество классов комплектов уменьшился на 1 (МКОУ «Варгашинская средняя школа №1» 2022 – 2023 учебный год – 5 классов по адаптированной образовательной программе для детей с задержкой психического развития.

В 2023 – 2024 учебном году в ОУ Варгашинского МО обучается 29 детей-инвалидов (1,5% от общего количества обучающихся ОУ Варгашинского МО), из них 6 детей – инвалидов обучается на дому (3 обучающихся – адаптированная образовательная программа для обучающихся с нарушениями опорно – двигательного аппарата; 2 обучающихся – адаптированная образовательная программа для обучающихся с расстройством аутистического спектра; 1 обучающийся – адаптированная образовательная программа для обучающихся с умственной отсталостью (легкая)), 21 обучающихся посещают школы МО (11 обучающихся – общеобразовательная программа; 4 обучающихся – адаптированная образовательная программа для обучающихся с нарушениями опорно – двигательного аппарата, 3 обучающихся – адаптированная образовательная программа для обучающихся с задержкой психического развития, 2 обучающихся – адаптированная образовательная программа для слабослышащих обучающихся, 1 обучающийся – адаптированная образовательная программа для обучающихся с умственной отсталостью (легкая)) и 2 ребенка – инвалида (МКОУ «Варгашинская средняя школа №1» и МКОУ «Верхнесуерская СОШ») освобождены от обучения по состоянию здоровья по медицинским показаниям.

В 2022 – 2023 учебном году в ОУ Варгашинского МО обучалось 26 детей-инвалидов, из них 7 детей – инвалидов обучалось на дому, 18 обучающихся посещали ОУ и 1 ребенок – инвалид (МКОУ «Верхнесуерская СОШ») освобожден от обучения по состоянию здоровья по медицинским показаниям.

В соответствии с государственной программой РФ «Доступная среда» и целевой программой Курганской области «Доступная среда для инвалидов» в Варгашинском МО создаются условия для детей – инвалидов: разработан и реализуется План мероприятий по повышению значений показателей доступности объектов и услуг для детей – инвалидов образовательных учреждений Варгашинского МО и Паспорт доступности для инвалидов объекта и предоставляемых на нем услуг в сфере образования.

В 2023 году основными задачами в обучении детей с ОВЗ являются:

- своевременное раннее консультирование детей с явлениями школьной дезадаптации, школьной неуспешности у специалистов ПМП-консилиумов образовательных организаций и психолого-медико-педагогической комиссии;

- обеспечение повышения квалификации педагогических и управленческих кадров в соответствии с требованиями ФГОС для обучающихся с ОВЗ.

Качество образования

Одним из главных инструментов оценки качества образования является государственная итоговая аттестация обучающихся по образовательным программам (далее - ГИА).

40 одиннадцатиклассников (100%) ОУ Варгашинского МО писали итоговое сочинение, получение зачета за итоговое сочинение являлось одним из условий допуска к ГИА, и все обучающиеся за итоговое сочинение получили «зачет».

В мае 2023 года 40 обучающегося (100%) 11 классов ОУ Варгашинского МО были допущены к ГИА.

В 2023 году 40 одиннадцатиклассников (100%) получили аттестат о среднем общем образовании, из них 4 выпускника получили аттестат о среднем общем образовании с отличием.

ЕГЭ сдавали 40 выпускников (далее – заявившиеся на ЕГЭ обучающиеся 11 классов) ОУ Варгашинского МО.

Сокращение отношения среднего балла ЕГЭ по русскому языку в 10% школ с лучшими результатами ЕГЭ по данному предмету к среднему баллу в 10% школ с худшими результатами ЕГЭ по русскому языку составляет 1,8 доли и в сравнении с прошлым годом показатель увеличился на 0,2 доли (2022г. – 1,6 доли). Сокращение отношения среднего балла ЕГЭ по математике (профиль) в 10% школ с лучшими результатами ЕГЭ по данному предмету к среднему баллу в 10% школ с худшими результатами ЕГЭ по математике (профиль) составляет 2,4 доли и в сравнении с прошлым годом произошло увеличение 1,1 доли (2022г. – 1,3 доли).

Сокращение отношения среднего балла ЕГЭ (в расчете на 2 обязательных предмета (русский язык и математика в 10% школ с лучшими результатами ЕГЭ к среднему баллу ЕГЭ (в расчете на 2 обязательных предмета (русский язык и математика) в 10% с худшими результатами ЕГЭ составляет 1,9 доли и в сравнении с прошлым годом показатель увеличился на 0,4 доли (2022г. – 1,6 доли).

В мае 2023 года из 232 обучающихся 222 обучающихся (95,7%) 9 классов общеобразовательных учреждений Варгашинского МО были допущены к ГИА. По адаптированной основной образовательной программе для обучающихся с умственной отсталостью (тяжелой) обучался 1 ребенок.

ГИА в 2023 году для обучающихся 9-х классов проводилась по двум обязательным предметам: русскому языку и математике и двум предметам по выбору. В основные сроки экзамен по русскому языку не сдал 1 обучающийся; экзамен по математике не сдали 8 обучающихся; обществознание не сдали 3; информатику - 2; географию – 3; биологию – 2.

Таким образом, количество выпускников 9 классов, получивших аттестат об основном общем образовании в основные сроки, составило 214 человек (96,4%), из них 6 выпускников получили аттестаты с отличием.

В дополнительные осенние сроки не сдал экзамен 1 обучающийся и в целом аттестаты об основном общем образовании получили 213 обучающихся (95,9 %).

Финансово-экономическая деятельность

Показатель «отношение среднемесячной заработной платы педагогических работников государственных и муниципальных общеобразовательных организаций к среднемесячной начисленной заработной плате наемных работников в организациях, у индивидуальных предпринимателей и физических лиц (среднемесячному доходу от трудовой деятельности) в субъекте Российской Федерации» - 108,40 %.

Общий объем финансовых средств, поступивших в организации, осуществляющие образовательную деятельность по образовательным программам начального общего, основного общего, среднего общего образования, в расчете на 1 обучающегося составил в 2023 году 115,3 тыс. рублей.

Выводы

В Варгашинском МО был внедрен ФГОС среднего образования. Доля школьников, обучающихся по ФГОС начального общего и основного общего образования в общей численности обучающихся начального общего и основного общего образования составляет 100%. Доля школьников, обучающихся по ФГОС среднего общего образования составляет 100% от общего числа обучающихся.

За счет местных бюджетов осуществляются меры по социальной поддержке категории обучающихся из малоимущих семей и обучающихся с ОВЗ, в части компенсации стоимости школьного питания.

Сохраняется доля обучающихся во вторую смену в двух общеобразовательных учреждениях р.п. Варгаши.

В 2023 году ключевыми задачами в общем образовании остаются:

- разработка и реализация на муниципальном и учрежденском уровнях мер по повышению охвата учащихся горячим питанием;
- обеспечение дальнейшего поэтапного перехода на ФГОС среднего образования;
- обеспечение выполнения региональных планов по реализации концепций развития математического образования, совершенствования преподавания учебных предметов, помощи школам, показывающим стабильно низкие образовательные результаты, и школам, находящимся в неблагоприятных социальных условиях;
- обеспечение сохранения положительной динамики количественных показателей и повышение качества профильного обучения;
- проведение оптимизационных мероприятий образовательных учреждений.

2.3. Сведения о развитии дополнительного образования детей и взрослых

Развитие сферы дополнительного образования Варгашинского МО строится на принципах обеспечения доступности и свободы выбора дополнительных общеразвивающих программ, в том числе ориентированных на группы детей, требующих особого внимания общества, а также информационной прозрачности, обеспечения доступа к полной и объективной информации о содержании деятельности, качестве услуг.

Контингент

В Варгашинском районе охват детей в возрасте 5-18 лет дополнительными образовательными программами в организациях дополнительного образования и общеобразовательных организациях, имеющих лицензию на вид деятельности: дополнительное образование детей и взрослых, дополнительные общеразвивающие программы (удельный вес численности детей, получающих услуги дополнительного образования, в общей численности детей в возрасте 5-18 лет) за 2023 год составил 80,2 %: 100% из них по следующим видам деятельности: (в соответствии с приказом Министерства образования и науки Российской Федерации от 29 августа 2013 г. № 1008 г. «Об утверждении Порядка организации и осуществления образовательной деятельности по дополнительным общеобразовательным программам») – 25,7 %, естественно-научная направленность -2,23 %, физкультурно-спортивной направленность - 15,8%, туристско-краеведческая направленность – 2,2 %, социально-гуманитарное – 11,79 %, техническое-11,07%.

Удельный вес численности детей с ограниченными возможностями здоровья в общей численности обучающихся в организациях, осуществляющих образовательную деятельность по дополнительным общеобразовательным программам составляет 3,7 %.

Охват детей дополнительными общеобразовательными программами (отношение численности обучающихся по дополнительным общеобразовательным программам к численности детей в возрасте от 5 до 18 лет) –80,2%.

Кадровое обеспечение

Отношение среднемесячной заработной платы педагогических работников государственных и муниципальных образовательных организаций дополнительного образования к среднемесячной заработной плате учителей в Курганской области в 2023 году составило 104,0 %.

Удельный вес численности педагогических работников в общей численности работников организаций дополнительного образования: всего -91,42%, внешние совместители – 98,2 %. Удельный вес численности педагогических работников в возрасте моложе 35 лет в общей численности педагогических работников (без внешних совместителей и работающих по договорам гражданско-правового характера) организаций, осуществляющих

образовательную деятельность по дополнительным общеобразовательным программам для детей и/или программам спортивной подготовки - 25 %.

Сеть образовательных организаций

На начало 2023 года в Варгашинском районе функционировали 2 муниципальных учреждения дополнительного образования различной ведомственной принадлежности (образование и спорт).

Материально-техническое и информационное обеспечение

Общая площадь всех помещений организаций дополнительного образования в расчете на одного обучающегося составила 3,53 квадратных метров.

Удельный вес числа организаций, имеющих водопровод, центральное отопление, канализацию, в общем числе образовательных организаций дополнительного образования 100 %.

Число персональных компьютеров, используемых в учебных целях, в расчете на 100 обучающихся организаций дополнительного образования 0,44 %. Организациям дополнительного образования предоставляется круглосуточный доступ к информации сети Интернет.

Удельный вес числа организаций, имеющих дымовые извещатели, в общем числе образовательных организаций дополнительного образования 100 %.

Финансово-экономическая деятельность организаций

Общий объем финансовых средств, поступивших в образовательные организации дополнительного образования, в расчете на одного обучающегося составил 7,7 тыс.рублей (в 2022 году – 7,6 тыс.рублей).

Выводы

Сфера дополнительного образования на районном уровне положительно развивается.

В 2023 году проведен опрос родителей с целью оценки уровня удовлетворенности качеством дополнительного образования в районе. По результатам мониторинга 98% родителей, дети которых посещают муниципальные учреждения дополнительного образования, удовлетворены услугами.

Проблемы сферы дополнительного образования Варгашинского МО:

- слабое материально-техническое обеспечение образовательного процесса,
- недостаточное количество площадей для ведения образовательного процесса.

Ключевыми задачами развития системы дополнительного образования в 2023 году определены:

- обеспечение доступности и расширение спектра дополнительных общеобразовательных программ;

- развитие системы управления качеством реализации дополнительных общеобразовательных программ;
- развитие кадрового потенциала системы дополнительного образования детей.

2.7. Сведения о создании условий социализации и самореализации молодежи (в том числе лиц, обучающихся по уровням и видам образования)

Поддержка молодежных и детских общественных объединений - одно из приоритетных направлений государственной молодежной политики. Участие молодежи в работе общественного объединения способствует формированию ее активной гражданской позиции, формированию лидерских качеств.

В 2023 году реализованы мероприятия в области поддержки молодежных и детских общественных объединений, проектной деятельности молодежи, развития волонтерского движения.

Численность молодежи в Варгашинском МО (14-30 лет) составляет 3220 человека.

На территории Варгашинского МО проживает 6584 человека от 5 до 35 лет, что составляет 42,5 % от общей численности населения. Из них 3178 детей от 5 до 17 лет, 4264 человека – молодежь от 14 до 35 лет.

В Варгашинском МО реализуются различные направления деятельности по работе с детьми и молодежью (гражданское, патриотическое, духовно–нравственное, физическое и социально – экономическое воспитание, здоровый образ жизни, правовое воспитание, выявление и раскрытие интеллектуального и творческого потенциала молодых людей, работа с молодыми семьями и преодоление проявлений асоциального поведения обучающихся и молодежи, защиты прав детей). В рамках данных направлений деятельности проводятся районные мероприятия для молодых людей, и молодежь в возрасте от 14 до 35 лет участвует в различных региональных и всероссийских мероприятиях (конкурсы, фестивали, акции и т.д.). С сентября 2022 года во всех школах Варгашинского района каждый понедельник начинается с классного часа «Разговоры о важном». Основные темы связаны с ключевыми аспектами жизни человека в современной России такие как патриотизм и гражданское воспитание, историческое просвещение, нравственность, экология и др..

По гражданскому воспитанию для обучающихся общеобразовательных учреждений (далее – ОУ) Варгашинского МО проводятся районные декады и недели молодого избирателя, конкурсы рисунков, фотографий, сочинений и рассказов будущих избирателей и районные олимпиады по избирательному праву и победитель районного этапа олимпиады принимает участие в региональном туре. При школах района работает 5 клубов молодых избирателей.

Ежегодно проводятся молодёжные акции ко Дню России, Дню флага, Дню народного единства и другим государственным праздникам.

В патриотическом воспитании большое внимание уделяется в привлечении молодежи в работу юнармейских отрядов, отрядов всероссийского общественного движения «Волонтеры Победы», военно-патриотических клубов и поисковых отрядов на базе школьных музеев и музейных комнат.

В 2023 году открыты первичные организации и местное отделение (МБУ ДО «Варгашинский ДЮОЦ») Общероссийского движения детей и молодежи «Движение первых».

31 октября 2023 года открыто местное отделение Добро.Центр на базе МБУ ДО «Варгашинский ДЮОЦ» всего охвачено волонтерским движением 169 обучающихся.

Традиционными районными мероприятиями по патриотическому воспитанию стали: месячник оборонно-массовой и спортивной работы и День Победы («Георгиевская ленточка», «Письмо Победы», уход за памятниками и могилами ветеранов Великой Отечественной войны, «Бессмертный полк», «Свеча памяти», «Декада Героев», «Письмо солдату», квесты и т.д.).

На базе МКУ ДО «Варгашинский ДЮОЦ» ежегодно проводится районный этап Всероссийской краеведческой конференции «Отечество» и лучшие работы молодых людей представляются на региональный этап краеведческой конференции «Отечество».

Социально – экономическое направление включает работу по приобщению молодёжи к экономической жизни и решению экономических проблем Варгашинского района и Курганской области и пропаганду финансовой грамотности среди молодых людей. Уроки финансовой грамотности, с привлечением специалистов Сбербанка, экономистов Администрации района и сотрудников Пенсионного фонда России, стали традиционными уроками для старшеклассников ОУ Варгашинского района.

Работа по ведению здорового образа жизни среди молодых людей реализуется через Дни здоровых дел, недели здоровья в школах, акции к памятным дням, конкурсы и другие мероприятия.

В районе 19 молодежных и детских объединений организуют работу по различным направлениям (Клубы молодого избирателя, «Юнармия», «Росичи», Клубы Юных инспекторов дорожного движения, педагогические и волонтерские отряды). В МКОУ «Варгашинская средняя школа №1» и МКОУ «Варгашинская СОШ №3» организованы Юнармейские клубы «Росичи» - охват 50 обучающихся и «Ястреб» - охват 50 обучающихся.

В районе ведется работа по выявлению, поддержке, развитию и социализации способных и одаренных детей. В целях поощрения способных и талантливых детей, 26 обучающихся образовательных учреждений района в 2023 году отмечены именными стипендиями Главы Варгашинского района. Во всех общеобразовательных учреждениях Варгашинского района разработаны основные направления, обеспечивающие реализацию воспитательной работы.

Внедрены эффективные механизмы ранней профориентации при осуществлении обучающимися выбора будущей профессии, обучающиеся ОУ участвуют в масштабных проектах «Билет в будущее», «ПроеКТОриЯ».

Организация отдыха, оздоровления, занятости детей и подростков является неотъемлемой частью социальной политики государства. Это «зона» особого внимания к ребенку, его социальная защита, время оздоровления. В Варгашинском районе отдых и оздоровление детей организован через открытие лагерей дневного пребывания на базе общеобразовательных учреждений, направление детей в загородные оздоровительные лагеря, всероссийские детские центры и трудоустройство несовершеннолетних в каникулярный период.

В Варгашинском МО отдых и оздоровление детей организован через открытие лагерей с дневным пребыванием на базе образовательных учреждений, направление детей в загородные оздоровительные лагеря, всероссийские детские центры и трудоустройство несовершеннолетних в каникулярный период.

В 2023 году в соответствии с приказом Департамента образования и науки Курганской области от 30.12.2022 г. № 1361 «Об утверждении показателей численности детей, планируемых к оздоровлению в лагерях с дневным пребыванием и загородных оздоровительных лагерях муниципальными образованиями Курганской области в 2023 году в каникулярное время за счет субсидий из областного бюджета» необходимо оздоровить 1580 обучающихся в лагерях с дневным пребыванием и 115 детей в загородных оздоровительных лагерях.

В весенний период на базе общеобразовательных учреждений были открыты лагеря с дневным пребыванием с охватом 380 обучающихся:

п/п	Наименование ОУ	Срок смены	Количество детей
	МКОУ «Варгашинская СОШ № 3»	20.03.23- 24.03.23	130
	МКОУ «Мостовская СОШ»	20.03.23- 24.03.23	100
	МКОУ «Верхнесуерская СОШ»	20.03.23- 24.03.23	100
	МКОУ «Шастовская СОШ»	20.03.23- 24.03.23	50

В загородные оздоровительные лагеря направлены 28 детей:

	Наименование ОУ	Срок смены	Количество детей

п/п			
	ГАУ КО СОЛКД «Романтика»	28.03.2023 – 3.04.2023	25
	ГАУ КО СОЛКД «Романтика» - профильная смена для аниматоров и фотографов ЛагереЙ с дневным пребыванием	18.03.23 – 24.03.23	3

В летний период были открыты лагеря с дневным пребыванием на базе образовательных учреждений с охватом 750 обучающихся из них 300 детей находящихся в тяжелой жизненной ситуации:

п/п	Наименование ОУ	Срок смены	Количество детей	Количество детей ТЖС
	МКОУ «Варгашинская средняя школа № 1»	03.07.2023 21.07.2023	180	90
	МКОУ «Варгашинская СОШ № 3»	5.06.23- 23.06.23	130	50
	МКОУ «Мостовская СОШ»	5.06.23- 23.06.23	100	60
	МКОУ «Верхнесуерская СОШ»	5.06.23- 23.06.23	100	45
	МКОУ «Шастовская СОШ»	5.06.23- 23.06.23	50	20
	МКОУ «Пичугинская ООШ»	5.06.23- 23.06.23	80	25
	МБУ ДО «Варгашинский ДЮЦ»	13.06.23- 3.07.23	60	-
	МКОУ «Дубровинская СОШ»	5.06.23- 23.06.23	50	10

В загородные оздоровительные лагеря были направлены 50 обучающихся.

В осенний период планируется открытие лагерей с дневным пребыванием на базе общеобразовательных учреждений с охватом 450 обучающихся:

п/п	Наименование ОУ	Срок смены	Количество детей
	МКОУ «Варгашинская средняя школа № 1»	30.10.23-- 3.11.23	180
	МКОУ «Мостовская СОШ»	30.10.23-- 3.11.23	100
	МКОУ «Верхнесуерская СОШ»	30.10.23-- 3.11.23	100
	МКОУ «Пичугинская ООШ»	30.10.23-- 3.11.23	70

В загородные оздоровительные лагеря планируется направить 37 обучающихся.

В рамках Муниципальной программы Варгашинского МО «Обеспечение общественного порядка и противодействие преступности в Варгашинском районе» в летний период совместно с ГКУ ЦЗН Белозерского и Варгашинского района трудоустроено 70 несовершеннолетних из общеобразовательных учреждений Варгашинского района, состоящих на различных видах учета.

п/п	Наименование ОУ	Дата трудоустройства	Количество несовершеннолетних для трудоустройства	Должность
	МКОУ «Варгашинская средняя школа № 1»	19.06.2023 – 23.06.2023	20	Уборщик служебных помещений
	МКОУ «Варгашинская СОШ № 3»	17.07.2023 – 21.07.2023	10	
	МКОУ «Шастовская СОШ»	10.07.2023 – 14.07.2023	10	
	МКОУ «Верхнесуерская СОШ»	17.07.2023 – 21.07.2023	15	
	МКОУ «Мостовская СОШ»	26.06.2023 – 30.06.2023	15	

В образовательных учреждениях Варгашинского МО разработаны планы мероприятий и занятости в летний период.

В летний период проводятся кружки по интересам и спортивные секции.

Планируется совместная работа с учреждениями культуры Варгашинского МО.

За детьми, состоящими на различных видах учета, закреплены наставники из числа педагогических работников.

3. Выводы и заключения

В Варгашинском МО в развитии системы образования можно выделить основные положительные и отрицательные тенденции.

Система образования Варгашинского МО динамично развивается. По целому ряду ключевых показателей - доступность дошкольного образования для детей в возрасте от 2 месяцев до 3 лет и в возрасте от 3 до 3 лет, количество персональных компьютеров, внедрение практики инклюзивного образования и т.д. на протяжении нескольких лет наблюдается положительная динамика. Вместе с тем существует две ключевые проблемы, которые имеют отрицательную динамику:

- 1) В Варгашинском МО не хватает молодых педагогических кадров.
- 2) Слабое материально-техническое и финансовое обеспечение ряда процессов в системе образования (процедуры оценки качества, образовательного процесса в системе дополнительного образования.)

3.1. Выводы

Ключевые задачи и перспективы системы образования на 2023 и последующие годы можно сформулировать по следующим направлениям:

В сфере общего образования:

- 1) разработка и реализация на муниципальном и учрежденском уровнях мер по повышению охвата учащихся горячим питанием;
- 2) обеспечение дальнейшего поэтапного перехода на ФГОС общего образования;
- 3) обеспечение выполнения региональных планов по реализации концепций развития математического образования, совершенствования преподавания учебных предметов, помощи школам, показывающим стабильно низкие образовательные результаты, и школам, находящимся в неблагоприятных социальных условиях;
- 4) обеспечение сохранения положительной динамики количественных показателей и повышение качества профильного обучения;
- 5) сокращение количества обучающихся во вторую смену за счет создания новых мест в общеобразовательных организациях.

В сфере дополнительного образования:

- 6) обеспечение доступности и расширение спектра дополнительных общеобразовательных программ;
- 7) развитие кадрового потенциала системы дополнительного образования детей;

II. Показатели мониторинга системы образования

№	Раздел/подраздел доклада	Показатель	Единица измерения	Значение			
				2018 г.	2019 г.	2020 г.	2021 г.
1.							
2.							
3.							
4.							

Показатель	Единица измерения/форма оценки	Значение			
		2020	2021	2022	2023
1.1. Уровень доступности дошкольного образования и численность населения, получающего дошкольное образование					
1.1.1. Доступность дошкольного образования (отношение численности детей определенной возрастной группы, осваивающих образовательные программы дошкольного образования и (или) получающих присмотр и уход (контингент воспитанников), к сумме указанной численности и численности детей соответствующей возрастной группы, нуждающихся в получении дошкольного образования и (или) присмотра и ухода, в целях направления детей в государственные, муниципальные образовательные организации, реализующие образовательные программы дошкольного образования и (или) осуществляющие присмотр и уход за детьми):					
в возрасте от 2 месяцев до прекращения образовательных отношений (завершения обучения по образовательной программе дошкольного образования и (или) получения присмотра и ухода);	процент	89,2	86,6	87,4	85,5
в возрасте от 2 месяцев до 3 лет;	процент	51,4	44,7	55,1	54,9
в возрасте от 3 лет до прекращения образовательных отношений (завершения обучения по образовательной программе дошкольного образования и (или) получения присмотра и ухода).	процент	87,2	92,5	82,3	80,6
1.1.2. Охват детей дошкольным образованием (отношение численности детей определенной возрастной группы, посещающих организации, осуществляющие образовательную деятельность по образовательным программам дошкольного образования, присмотр и уход за детьми, к общей численности детей соответствующей возрастной группы):					
в возрасте от 2 месяцев до 7 лет;	процент	87,8	70,2	86,0	67,5
в возрасте от 2 месяцев до 3 лет;	процент	16,1	14,0	18,6	16,7

в возрасте от 3 до 7 лет.	процент				
		60,7	86,0	81,4	83,3
1.1.3. Удельный вес численности детей, посещающих частные организации, осуществляющие образовательную деятельность по образовательным программам дошкольного образования, присмотр и уход за детьми, в общей численности детей, посещающих организации, реализующие образовательные программы дошкольного образования, присмотр и уход за детьми.	процент	0	0	0	0
1.1.4. Наполняемость групп в организациях, осуществляющих образовательную деятельность по образовательным программам дошкольного образования, присмотр и уход за детьми:					
группы компенсирующей направленности;	человек	9,2	9	10	10
группы общеразвивающей направленности;	человек	19,5	19,8	22	21
группы оздоровительной направленности;	человек	0	0	0	0
группы комбинированной направленности;	человек	0	0	0	14
группы по присмотру и уходу за детьми;	человек	0	19	21	20
семейные дошкольные группы.	человек	0	0	0	0
1.1.5. Наполняемость групп, функционирующих в режиме кратковременного и круглосуточного пребывания, в организациях, осуществляющих образовательную деятельность по образовательным программам дошкольного образования, присмотр и уход за детьми:					
в режиме кратковременного пребывания;	человек	10,5	9	16	14
в режиме круглосуточного пребывания.	человек	0	0	0	0
1.2. Содержание образовательной деятельности и организация образовательного процесса по образовательным программам дошкольного образования					
1.2.1. Удельный вес численности детей, посещающих группы различной направленности, в общей численности детей, посещающих организации, осуществляющие образовательную деятельность по					

образовательным программам дошкольного образования, присмотр и уход за детьми:					
группы компенсирующей направленности;	процент	7,5	7,5	7,2	11,1
группы общеразвивающей направленности;	процент	86,1	86,6	82,7	86,3
группы оздоровительной направленности;	процент	0	0	0	0
группы комбинированной направленности;	процент	0	0	0	2,4
группы по присмотру и уходу за детьми;	процент	6,4	6,3	6,9	10,2
семейные дошкольные группы.	процент	0	0	0	0
1.3. Кадровое обеспечение дошкольных образовательных о уровня заработной платы педагогических работников организаций и оценка					
1.3.1. Численность детей, посещающих организации, осуществляющие образовательную деятельность по образовательным программам дошкольного образования, присмотр и уход за детьми, в расчете на одного педагогического работника.	человек	13,4	7	7	7
1.3.2. Состав педагогических работников (без внешних совместителей и работавших по договорам гражданско-правового характера) организаций, осуществляющих образовательную деятельность по образовательным программам дошкольного образования, присмотр и уход за детьми, по должностям:					
воспитатели;	процент	68,3	72,0	68,7	63,3
старшие воспитатели;	процент	6,1	3,7	3,6	3,8
музыкальные руководители;	процент	7,3	7,3	6,0	7,6
инструкторы по физической культуре;	процент	3,6	3,7	4,8	5,1

учителя-логопеды;		процент	8,5	8,5	9,6	11,4
учителя-дефектологи;		процент	0	0	0	0
педагоги-психологи;		процент	6,1	4,9	6,0	6,3
социальные педагоги;		процент	0	0	0	0
педагоги-организаторы;		процент	0	0	0	0
педагоги дополнительного образования.		процент	0	0	1,2	2,5
1.3.3. Отношение среднемесячной заработной платы педагогических работников дошкольных образовательных организаций к среднемесячной заработной плате в сфере общего образования в субъекте Российской Федерации (по государственным и муниципальным образовательным организациям).		процент				
1.4. Материально-техническое и информационное обеспечение дошкольных образовательных организаций						
1.4.1. Площадь помещений, используемых непосредственно для нужд дошкольных образовательных организаций, в расчете на одного ребенка.		квадратный метр	12,1	14,4	14,4	14,4
1.4.2. Удельный вес числа дошкольных образовательных организаций, имеющих все виды благоустройства (водопровод, центральное отопление, канализация), в общем числе дошкольных образовательных организаций.		процент	100	100	100	100
1.4.3. Удельный вес числа дошкольных образовательных организаций, имеющих физкультурные залы, в общем числе дошкольных образовательных организаций.		процент	100	100	100	100
1.4.4. Число персональных компьютеров, доступных для использования детьми, в расчете на 100 детей, посещающих дошкольные образовательные организации.		единица	4,6	5,5	5,7	5,4
1.5. Условия получения дошкольного образования лицами с ограниченными возможностями здоровья и инвалидами						

1.5.1. Удельный вес численности детей с ограниченными возможностями здоровья в общей численности детей, посещающих организации, осуществляющие образовательную деятельность по образовательным программам дошкольного образования, присмотр и уход за детьми.	процент	8,9	8,2	8,8	11,4
1.5.2. Удельный вес численности детей-инвалидов в общей численности детей, посещающих организации, осуществляющие образовательную деятельность по образовательным программам дошкольного образования, присмотр и уход за детьми.	процент	0,8	1,2	0,8	1,5
группы компенсирующей направленности, в том числе для детей:	процент				
с нарушениями слуха,	процент	0	0	0	0
с нарушениями речи,	процент	100	100	100	100
с нарушениями зрения,	процент	0	0	0	0
с умственной отсталостью (интеллектуальными нарушениями),	процент	0	0	0	0
с задержкой психического развития,	процент	0	0	0	0
с нарушениями опорно-двигательного аппарата,	процент	0	0	0	0
со сложными дефектами,	процент	0	0	0	0
другого профиля;	процент	0	0	0	0
группы оздоровительной направленности, в том числе для детей:	процент	0	0	0	0

с туберкулезной интоксикацией,	процент	0	0	0	0
часто болеющих;	процент	0	0	0	0
группы комбинированной направленности.	процент	0	0	6,3	35,7
группы компенсирующей направленности, в том числе для детей:	процент				
с нарушениями слуха,	процент	0	0	0	0
с нарушениями речи,	процент	20	14,3	20	8,3
с нарушениями зрения,	процент	0	0	0	0
с умственной отсталостью (интеллектуальными нарушениями),	процент	0	0	0	0
с задержкой психического развития,	процент	0	0	0	0
с нарушениями опорно-двигательного аппарата,	процент	0	0	0	0
со сложными дефектами,	процент	0	0	0	0
другого профиля;	процент	0	0	0	0
группы комбинированной направленности.	процент	0	0	40	14,3
1.6. Состояние здоровья лиц, обучающихся по программам дошкольного образования					
1.6.1. Удельный вес численности детей, охваченных летними оздоровительными мероприятиями, в общей численности детей, посещающих организации, осуществляющие образовательную деятельность по образовательным программам дошкольного образования, присмотр и уход за детьми.	процент	42,8	45,0	78,5	75,8
дошкольные образовательные организации;	процент	20	0	0	0
обособленные подразделения (филиалы) дошкольных образовательных организаций;	процент	0	0	0	0
обособленные подразделения (филиалы) общеобразовательных организаций;	процент	40	0	0	0
общеобразовательные организации, имеющие подразделения (группы), которые осуществляют образовательную деятельность по образовательным программам дошкольного образования, присмотр и уход за детьми;	процент	0	40	0	0

обособленные подразделения (филиалы) профессиональных образовательных организаций и образовательных организаций высшего образования;	процент	0	0	0	0
иные организации, имеющие специализированные структурные образовательные подразделения, которые осуществляют образовательную деятельность по образовательным программам дошкольного образования, присмотр и уход за детьми.	процент	0	0	0	0
1.8.1. Расходы консолидированного бюджета Российской Федерации на дошкольное образование в расчете на одного ребенка, посещающего организацию, осуществляющую образовательную деятельность по образовательным программам дошкольного образования, присмотр и уход за детьми. <*>	тысяча рублей				
1.9.1. Удельный вес числа зданий дошкольных образовательных организаций, находящихся в аварийном состоянии, в общем числе зданий дошкольных образовательных организаций.	процент	0	0	0	0
1.9.2. Удельный вес числа зданий дошкольных образовательных организаций, требующих капитального ремонта, в общем числе зданий дошкольных образовательных организаций.	процент	0	0	0	42,9
2.1.1. Охват детей общим образованием (отношение численности обучающихся по образовательным программам начального общего, основного общего, среднего общего образования и обучающихся с умственной отсталостью (интеллектуальными нарушениями) к численности детей в возрасте от 7 до 18 лет).	процент	100	100	100	100
2.1.2. Удельный вес численности обучающихся по образовательным программам, соответствующим федеральным государственным образовательным стандартам начального общего, основного общего, среднего общего образования, в общей численности обучающихся по образовательным программам начального общего, основного общего, среднего общего образования.	процент	92	98	100	100
2.1.3. Удельный вес численности обучающихся, продолживших обучение по образовательным программам среднего общего образования, в общей численности обучающихся, получивших аттестат об основном общем образовании, по итогам учебного года, предшествующего отчетному.	процент	28,8	36,3	28,5	31,8
2.1.4. Наполняемость классов по уровням общего образования:					
начальное общее образование (1–4 классы);	человек	871	857	835	841
основное общее образование (5–9 классы);	человек	1027	1025	1028	1014
среднее общее образование (10–11(12) классы).	человек	128	124	100	92

2.1.5. Удельный вес численности обучающихся, охваченных подвозом, в общей численности обучающихся, нуждающихся в подвозе в общеобразовательные организации.	процент	19,1	19,1	19,4	20,6
2.1.6. Оценка родителями обучающихся общеобразовательных организаций возможности выбора общеобразовательной организации (удельный вес численности родителей обучающихся, отдавших своих детей в конкретную общеобразовательную организацию по причине отсутствия других вариантов для выбора, в общей численности родителей обучающихся общеобразовательных организаций). <*> <***>	процент	0	0	0	0
2.2.1. Удельный вес численности обучающихся в первую смену в общей численности обучающихся по образовательным программам начального общего, основного общего, среднего общего образования по очной форме обучения.	процент	90	90,7	90,7	93,5
2.2.2. Удельный вес численности обучающихся, углубленно изучающих отдельные учебные предметы, в общей численности обучающихся по образовательным программам начального общего, основного общего, среднего общего образования.	процент	0	0	0	0
2.2.3. Удельный вес численности обучающихся в классах (группах) профильного обучения в общей численности обучающихся в 10–11(12) классах по образовательным программам среднего общего образования.	процент	83,5	93,5	100	100
2.2.4. Удельный вес численности обучающихся с использованием дистанционных образовательных технологий в общей численности обучающихся по образовательным программам начального общего, основного общего, среднего общего образования и обучающихся с умственной отсталостью (интеллектуальными нарушениями).	процент	0	100	100	100
2.2.5. Доля несовершеннолетних, состоящих на различных видах учета, обучающихся по образовательным программам начального общего образования, основного общего образования и среднего общего образования.	процент	7,9	7,8	5	
2.3.1. Численность обучающихся по образовательным программам начального общего, основного общего, среднего общего образования и обучающихся с умственной отсталостью (интеллектуальными нарушениями) в расчете на одного педагогического работника.	человек				
2.3.2. Удельный вес численности учителей в возрасте до 35 лет в общей численности учителей (без внешних совместителей и работающих по договорам гражданско-правового характера) организаций, осуществляющих образовательную деятельность по образовательным программам начального общего, основного общего, среднего общего образования, в том числе адаптированным, и программам образования обучающихся с умственной отсталостью (интеллектуальными нарушениями).	процент				
2.3.3. Отношение среднемесячной заработной платы педагогических работников государственных (муниципальных) общеобразовательных организаций к среднемесячной начисленной заработной плате наемных работников в организациях, у индивидуальных предпринимателей и физических лиц (среднемесячному доходу от трудовой деятельности) в субъекте Российской Федерации.	процент				
2.3.4. Удельный вес численности педагогических работников в общей численности работников (без внешних совместителей и работающих по договорам гражданско-правового характера) организаций, осуществляющих образовательную деятельность по образовательным программам начального общего, основного общего, среднего общего образования, в том числе адаптированным, и программам образования обучающихся с умственной	процент				

отсталостью (интеллектуальными нарушениями).					
всего,	процент	57,1	57,1	100	100
из них в штате;	процент	57,1	57,1	100	100
всего,	процент	50	50	100	100
из них в штате;	процент	50	50	100	100
всего,	процент	35,7	35,7	100	100
из них в штате;	процент	35,7	35,7	100	100
всего,	процент	0	0	100	100
из них в штате.	процент	0	0	100	100
2.4.1. Учебная площадь организаций, реализующих образовательные программы начального общего, основного общего, среднего общего образования, в расчете на одного обучающегося.	квадратный метр				
2.4.2. Удельный вес числа общеобразовательных организаций, имеющих все виды благоустройства (водопровод, центральное отопление, канализация), в общем числе организаций.	процент				
всего;	единица				
имеющих доступ к информационно-телекоммуникационной сети «Интернет».	единица				
2.4.4. Доля образовательных организаций, реализующих образовательные программы начального общего, основного общего, среднего общего образования, обеспеченных интернет-соединением со скоростью соединения не менее 100 Мб/с – для образовательных организаций, расположенных в городах, 50 Мб/с – для образовательных организаций, расположенных в сельской местности и поселках городского типа.	процент				
2.4.5. Удельный вес числа общеобразовательных организаций, использующих электронный журнал, электронный дневник, в общем числе общеобразовательных организаций.	процент				

2.5.1. Удельный вес числа зданий, в которых созданы условия для беспрепятственного доступа инвалидов, в общем числе зданий общеобразовательных организаций.	процент	22,2	50	50	71,4
в отдельных организациях, осуществляющих образовательную деятельность по адаптированным образовательным программам начального общего, основного общего и среднего общего образования, – всего,	процент	0	0	0	0
из них инвалидов, детей-инвалидов;	процент	0	0	0	0
в отдельных классах, осуществляющих образовательную деятельность по адаптированным образовательным программам начального общего, основного общего образования, – всего,	процент	51,7	51	44,6	40,6
из них инвалидов, детей-инвалидов;	процент	10,8	12,1	3,8	6,6
в формате совместного обучения (инклюзии) – всего,	процент	48,3	49	55,4	59,4
из них инвалидов, детей-инвалидов.	процент	14,5	7,4	7,7	14,6
2.5.3. Удельный вес численности обучающихся в соответствии с федеральным государственным образовательным стандартом начального общего образования обучающихся с ограниченными возможностями здоровья в общей численности обучающихся по адаптированным образовательным программам начального общего образования.	процент	35	25,6	36,2	36,7
2.5.4. Удельный вес численности обучающихся в соответствии с федеральным государственным образовательным стандартом образования обучающихся с умственной отсталостью (интеллектуальными нарушениями) в общей численности обучающихся по адаптированным основным общеобразовательным программам для обучающихся с умственной отсталостью (интеллектуальными нарушениями).	процент	5,6	26,7	12,3	29,4
всего;	процент				
учителя-дефектологи;	процент	0	62,5	62,5	100
педагоги-психологи;	процент	75	100	100	100

учителя-логопеды;	процент	50	100	100	100
социальные педагоги;	процент	100	100	100	100
тьюторы.	процент	0	12,5	12,5	12,5
учителя-дефектолога;	человек	0	20	26	21,4
учителя-логопеда;	человек	25	25	15	18,8
педагога-психолога;	человек	22	22	17	18,8
тьютора, ассистента (помощника).	человек	0	20	9	14
для глухих;	процент	0	0	0	0
для слабослышащих и позднооглохших;	процент	0,7	1,5	1,5	2
для слепых;	процент	0	0	0	0
для слабовидящих;	процент	0	0	0	0
с тяжелыми нарушениями речи;	процент	2	6,8	7,7	7,4

с нарушениями опорно-двигательного аппарата;	процент	3,3	4,5	5,4	4,7
с задержкой психического развития;	процент	71,4	72,9	73,9	73,3
с расстройствами аутистического спектра;	процент	0,7	1,5	1,5	1,3
со сложными дефектами;	процент	21,9	12,8	10	11,3
других обучающихся с ограниченными возможностями здоровья.	процент	0	0	0	0
2.6.1. Удельный вес численности лиц, обеспеченных горячим питанием, в общей численности обучающихся общеобразовательных организаций.	процент				
2.6.2. Удельный вес числа организаций, имеющих логопедический пункт или логопедический кабинет, в общем числе общеобразовательных организаций.	процент	28,5	50	75	75
2.6.3. Удельный вес числа организаций, имеющих спортивные залы, в общем числе общеобразовательных организаций.	процент	100	100	100	100
2.6.4. Удельный вес числа организаций, имеющих закрытые плавательные бассейны, в общем числе общеобразовательных организаций.	процент	0	0	0	0
2.7.1. Темп роста числа организаций (филиалов), осуществляющих образовательную деятельность по образовательным программам начального общего, основного общего, среднего общего образования, в том числе адаптированным, и программам образования обучающихся с умственной отсталостью (интеллектуальными нарушениями).	процент	0	100	100	100
2.8.1. Общий объем финансовых средств, поступивших в общеобразовательные организации, в расчете на одного обучающегося.	тысяча рублей				
2.8.2. Удельный вес финансовых средств от приносящей доход деятельности в общем объеме финансовых средств общеобразовательных организаций.	процент				
2.9.1. Удельный вес числа зданий общеобразовательных организаций, имеющих охрану, в общем числе зданий общеобразовательных организаций.	процент				
2.9.2. Удельный вес числа зданий общеобразовательных организаций, находящихся в аварийном состоянии, в общем числе зданий общеобразовательных организаций.	процент				
2.9.3. Удельный вес числа зданий общеобразовательных организаций, требующих капитального ремонта, в общем числе зданий общеобразовательных организаций.	процент				

3.1.1. Охват молодежи образовательными программами среднего профессионального образования – программами подготовки квалифицированных рабочих, служащих (отношение численности студентов, обучающихся по программам подготовки квалифицированных рабочих, служащих, к численности населения в возрасте 15–17 лет).	процент				
3.1.2. Охват молодежи образовательными программами среднего профессионального образования – программами подготовки специалистов среднего звена (отношение численности студентов, обучающихся по программам подготовки специалистов среднего звена, к численности населения в возрасте 15–19 лет).	процент				
3.1.3. Число поданных заявлений о приеме на обучение по образовательным программам среднего профессионального образования за счет бюджетных ассигнований в расчете на 100 бюджетных мест.	единица				
с использованием электронного обучения,	процент				
с использованием дистанционных образовательных технологий,	процент				
с использованием сетевой формы реализации образовательных программ;	процент				
с использованием электронного обучения,	процент				
с использованием дистанционных образовательных технологий,	процент				
с использованием сетевой формы реализации образовательных программ.	процент				
на базе основного общего образования;	процент				
на базе среднего общего образования.	процент				
на базе основного общего образования;	процент				
на базе среднего общего образования.	процент				
очная форма обучения;	процент				
очно-заочная форма обучения;	процент				
заочная форма обучения.	процент				
очная форма обучения;	процент				
очно-заочная форма обучения;	процент				
заочная форма обучения.	процент				
программы подготовки квалифицированных рабочих, служащих;	процент				
программы подготовки специалистов среднего звена.	процент				
3.2.7. Удельный вес числа образовательных организаций, в которых осуществляется подготовка кадров по 50 наиболее перспективным и востребованным на рынке труда профессиям и специальностям, требующим наличия среднего профессионального образования, в общем числе организаций, осуществляющих образовательную деятельность по образовательным программам среднего профессионального образования.	процент				
3.2.8. Доля несовершеннолетних, состоящих на различных видах учета, обучающихся по образовательным программам среднего профессионального образования.	процент				
всего,	процент				
преподаватели,	процент				
мастера производственного обучения;	процент				
всего,	процент				
преподаватели,	процент				
мастера производственного обучения.	процент				
высшую квалификационную категорию;	процент				
первую квалификационную категорию.	процент				

программы подготовки квалифицированных рабочих, служащих;	человек				
программы подготовки специалистов среднего звена.	человек				
3.3.4. Отношение среднемесячной заработной платы преподавателей и мастеров производственного обучения государственных и муниципальных организаций, осуществляющих образовательную деятельность по образовательным программам среднего профессионального образования, к среднемесячной начисленной заработной плате наемных работников в организациях, у индивидуальных предпринимателей и физических лиц (среднемесячному доходу от трудовой деятельности) в субъекте Российской Федерации.	процент				
3.3.5. Удельный вес численности педагогических работников, освоивших дополнительные профессиональные программы в форме стажировки в организациях (предприятиях) реального сектора экономики в течение последних трех лет, в общей численности педагогических работников организаций, осуществляющих образовательную деятельность по образовательным программам среднего профессионального образования.	процент				
3.3.6. Удельный вес численности преподавателей и мастеров производственного обучения из числа работников реального сектора экономики, работающих на условиях внешнего совместительства, в общей численности преподавателей и мастеров производственного обучения организаций, осуществляющих образовательную деятельность по образовательным программам среднего профессионального образования.	процент				
3.4.1. Обеспеченность студентов, обучающихся по образовательным программам среднего профессионального образования, общежитиями (удельный вес численности студентов, проживающих в общежитиях, в общей численности студентов, нуждающихся в общежитиях).	процент				
3.4.2. Обеспеченность студентов, обучающихся по образовательным программам среднего профессионального образования, сетью общественного питания.	процент				
всего;	единица				
имеющих доступ к информационно-телекоммуникационной сети «Интернет».	единица				
со скоростью соединения от 50 Мб/с и более;	процент				
со скоростью соединения не менее 100 Мб/с.	процент				
3.4.5. Площадь учебно-лабораторных зданий (корпусов) организаций, осуществляющих образовательную деятельность по образовательным программам среднего профессионального образования, в расчете на одного студента.	квадратный метр				
учебно-лабораторные здания (корпуса);	процент				
здания общежитий.	процент				
студенты с ограниченными возможностями здоровья;	процент				
инвалиды и дети-инвалиды.	процент				
очная форма обучения;	процент				
очно-заочная форма обучения;	процент				
заочная форма обучения.	процент				
программы подготовки квалифицированных рабочих, служащих;	процент				
программы подготовки специалистов среднего звена.	процент				
программы подготовки квалифицированных рабочих, служащих;	процент				
программы подготовки специалистов среднего звена.	процент				
3.6.2. Удельный вес численности лиц, обучающихся по 50 наиболее перспективным и востребованным на рынке труда профессиям и специальностям, требующим наличия среднего профессионального образования, в общей численности студентов, обучающихся по образовательным программам среднего профессионального образования.	процент				
3.6.3. Удельный вес численности лиц, участвующих в региональных чемпионатах «Молодые профессионалы» (WorldSkills Russia), региональных этапах всероссийских олимпиад профессионального мастерства и отраслевых чемпионатах, в общей численности студентов, обучающихся по	процент				

образовательным программам среднего профессионального образования.					
3.6.4. Удельный вес числа субъектов Российской Федерации, чьи команды участвуют в национальных чемпионатах профессионального мастерства, в том числе в финале Национального чемпионата «Молодые профессионалы» (WorldSkills Russia), в общем числе субъектов Российской Федерации.	процент				
3.6.5. Удельный вес численности лиц, участвующих в национальных чемпионатах «Молодые профессионалы» (WorldSkills Russia), всероссийских олимпиадах профессионального мастерства, в общей численности студентов, обучающихся по образовательным программам среднего профессионального образования.	процент				
3.7. Изменение сети организаций, осуществляющих образовательную деятельность по образовательным программам среднего профессионального образования (в том числе ликвидация и реорганизация организаций, осуществляющих образовательную деятельность)					
3.7.1. Темп роста числа организаций (филиалов), осуществляющих образовательную деятельность по образовательным программам среднего профессионального образования.	процент				
3.8. Финансово-экономическая деятельность профессиональных образовательных организаций и образовательных организаций высшего образования в части обеспечения реализации образовательных программ среднего профессионального образования					
3.8.1. Удельный вес финансовых средств от приносящей доход деятельности в общем объеме финансовых средств, полученных организациями, реализующими образовательные программы среднего профессионального образования, от реализации образовательных программ среднего профессионального образования.	процент				
3.8.2. Объем финансовых средств, поступивших в профессиональные образовательные организации, в расчете на одного студента: профессиональные образовательные организации, реализующие образовательные программы среднего профессионального образования – программы подготовки квалифицированных рабочих, служащих; профессиональные образовательные организации, реализующие образовательные программы среднего профессионального образования – программы подготовки специалистов среднего звена.	процент				
3.9. Структура профессиональных образовательных организаций и образовательных организаций высшего образования, реализующих образовательные программы среднего профессионального образования (в том числе характеристика филиалов)					
3.9.1. Удельный вес филиалов образовательных организаций, которые реализуют образовательные программы среднего профессионального образования, в общем числе организаций, осуществляющих образовательную деятельность по образовательным программам среднего профессионального образования, с учетом таких филиалов.	процент				
3.10. Создание безопасных условий при организации образовательного процесса в организациях, осуществляющих образовательную деятельность в части реализации образовательных программ среднего профессионального образования					
3.10.1. Удельный вес площади зданий, оборудованной охранно-пожарной сигнализацией, в общей площади зданий организаций, осуществляющих образовательную деятельность по образовательным программам среднего профессионального образования:					
учебно-лабораторные здания (корпуса);	процент				
здания общежитий.	процент				
3.10.2. Удельный вес площади зданий, находящейся в аварийном состоянии, в общей площади зданий организаций, осуществляющих образовательную деятельность по образовательным программам среднего профессионального образования:					
учебно-лабораторные здания (корпуса);	процент				
здания общежитий.	процент				
3.10.3. Удельный вес площади зданий, требующей капитального ремонта, в общей площади зданий организаций, осуществляющих образовательную деятельность по образовательным программам среднего профессионального образования:					

учебно-лабораторные здания (корпуса);	процент				
здания общежитий.	процент				
III. Дополнительное образование					
4. Сведения о развитии дополнительного образования детей и взрослых					
4.1. Численность населения, обучающегося по дополнительным общеобразовательным программам					
4.1.1. Доля детей в возрасте от 5 до 18 лет, охваченных услугами дополнительного образования. <*>	процент				
4.1.2. Структура численности детей, обучающихся по дополнительным общеобразовательным программам, по направлениям: <*>					
техническое;	процент				
естественно-научное;	процент				
туристско-краеведческое;	процент				
социально-педагогическое;	процент				
в области искусств:					
по общеразвивающим программам,	процент				
по предпрофессиональным программам;	процент				
в области физической культуры и спорта:					
по общеразвивающим программам,	процент				
по предпрофессиональным программам.	процент				
4.1.3. Удельный вес численности детей, обучающихся по дополнительным общеобразовательным программам по договорам об оказании платных образовательных услуг, в общей численности детей, обучающихся по дополнительным общеобразовательным программам.	процент				
4.2. Содержание образовательной деятельности и организация образовательного процесса по дополнительным общеобразовательным программам					
4.2.1. Удельный вес численности детей с ограниченными возможностями здоровья в общей численности обучающихся в организациях, осуществляющих образовательную деятельность по дополнительным общеобразовательным программам. <*>	процент				
4.2.2. Удельный вес численности детей с ограниченными возможностями здоровья (за исключением детей-инвалидов) в общей численности обучающихся в организациях, осуществляющих образовательную деятельность по дополнительным общеобразовательным программам. <*>	процент				
4.2.3. Удельный вес численности детей-инвалидов в общей численности обучающихся в организациях, осуществляющих образовательную деятельность по дополнительным общеобразовательным программам. <*>	процент				
4.3. Кадровое обеспечение организаций, осуществляющих образовательную деятельность в части реализации дополнительных общеобразовательных программ					
4.3.1. Отношение среднемесячной заработной платы педагогических работников государственных (муниципальных) организаций, осуществляющих образовательную деятельность по дополнительным общеобразовательным программам, к среднемесячной заработной плате учителей в субъекте Российской Федерации.	процент				
4.3.2. Удельный вес численности педагогов дополнительного образования в общей численности педагогических работников организаций, осуществляющих образовательную деятельность по дополнительным общеобразовательным программам:					
всево;	процент				
внешние совместители.	процент				
4.3.3. Удельный вес численности педагогов дополнительного образования, получивших образование по укрупненной группе специальностей и направлений подготовки высшего образования «Образование и педагогические науки» и укрупненной группе специальностей среднего профессионального образования «Образование и педагогические науки», в общей численности педагогов дополнительного образования (без внешних совместителей и работающих по договорам гражданско-правового характера)	процент				

организаций, реализующих дополнительные общеобразовательные программы.					
4.3.4. Удельный вес численности педагогов дополнительного образования в возрасте моложе 35 лет в общей численности педагогов дополнительного образования (без внешних совместителей и работающих по договорам гражданско-правового характера) организаций, реализующих дополнительные общеобразовательные программы.	процент				
4.4. Материально-техническое и информационное обеспечение организаций, осуществляющих образовательную деятельность в дополнительных общеобразовательных программах части реализации					
4.4.1. Общая площадь всех помещений организаций, осуществляющих образовательную деятельность по дополнительным общеобразовательным программам, в расчете на одного обучающегося.	квадратный метр				
4.4.2. Удельный вес числа организаций, имеющих следующие виды благоустройства, в общем числе организаций, осуществляющих образовательную деятельность по дополнительным общеобразовательным программам:					
водопровод;	процент				
центральное отопление;	процент				
канализацию;	процент				
пожарную сигнализацию;	процент				
дымовые извещатели;	процент				
пожарные краны и рукава;	процент				
системы видеонаблюдения;	процент				
«тревожную кнопку».	процент				
4.4.3. Число персональных компьютеров, используемых в учебных целях, в расчете на 100 обучающихся организаций, осуществляющих образовательную деятельность по дополнительным общеобразовательным программам:					
всего;	единица				
имеющих доступ к информационно-телекоммуникационной сети «Интернет».	единица				
4.5. Изменение сети организаций, осуществляющих образовательную деятельность по дополнительным общеобразовательным программам (в том числе ликвидация и реорганизация организаций, осуществляющих образовательную деятельность)					
4.5.1. Темп роста числа организаций (филиалов), осуществляющих образовательную деятельность по дополнительным общеобразовательным программам.	процент				
4.6. Финансово-экономическая деятельность организаций, осуществляющих образовательную деятельность в части обеспечения реализации дополнительных общеобразовательных программ					
4.6.1. Общий объем финансовых средств, поступивших в организации, осуществляющие образовательную деятельность по дополнительным общеобразовательным программам, в расчете на одного обучающегося.	тысяча рублей				
4.6.2. Удельный вес финансовых средств от иной приносящей доход деятельности в общем объеме финансовых средств организаций, осуществляющих образовательную деятельность по дополнительным общеобразовательным программам.	процент				
4.6.3. Удельный вес источников финансирования дополнительных общеобразовательных программ:					
средства федерального бюджета, бюджета субъекта Российской Федерации и местного бюджета;	процент				
средства, поступившие от иной приносящей доход деятельности.	процент				
4.7. Структура организаций, осуществляющих образовательную деятельность, реализующих дополнительные общеобразовательные программы (в том числе характеристика их филиалов)					
4.7.1. Удельный вес числа организаций, осуществляющих образовательную	процент				

деятельность, реализующих дополнительные общеобразовательные программы, имеющих филиалы, в общем числе организаций, осуществляющих образовательную деятельность по дополнительным общеобразовательным программам.					
4.8. Создание безопасных условий при организации образовательного процесса в организациях, осуществляющих образовательную деятельность в части реализации дополнительных общеобразовательных программ					
4.8.1. Удельный вес числа организаций, осуществляющих образовательную деятельность по дополнительным общеобразовательным программам, здания которых находятся в аварийном состоянии, в общем числе организаций дополнительного образования.	процент				
4.8.2. Удельный вес числа организаций, осуществляющих образовательную деятельность по дополнительным общеобразовательным программам, здания которых требуют капитального ремонта, в общем числе организаций дополнительного образования.	процент				
4.9. Учебные и внеучебные достижения лиц, обучающихся по программам дополнительного образования детей					
4.9.1. Результаты занятий детей в организациях, осуществляющих образовательную деятельность по дополнительным общеобразовательным программам (удельный вес родителей детей, обучающихся в организациях, осуществляющих образовательную деятельность по дополнительным общеобразовательным программам, отметивших различные результаты обучения их детей, в общей численности родителей детей, обучающихся в организациях дополнительного образования): <*>					
приобретение актуальных знаний, умений, практических навыков обучающимися;	процент				
выявление и развитие таланта и способностей обучающихся;	процент				
профессиональная ориентация, освоение значимых для профессиональной деятельности навыков обучающимися;	процент				
улучшение знаний в рамках основной общеобразовательной программы обучающимися.	процент				
IV. Профессиональное обучение					
5. Сведения о развитии профессионального обучения					
5.1. Численность населения, обучающегося по программам профессионального обучения					
5.1.1. Структура численности слушателей, завершивших обучение по основным программам профессионального обучения:					
программы профессиональной подготовки по профессиям рабочих, должностям служащих;	процент				
программы переподготовки рабочих, служащих;	процент				
программы повышения квалификации рабочих, служащих.	процент				
5.1.2. Охват населения основными программами профессионального обучения по возрастным группам (отношение численности слушателей определенной возрастной группы, завершивших обучение по программам профессионального обучения, к численности населения соответствующей возрастной группы):					
18–64 лет;	процент				
18–34 лет;	процент				
35–64 лет.	процент				
5.2. Содержание образовательной деятельности и организация образовательного процесса по основным программам профессионального обучения					
5.2.1. Удельный вес численности слушателей, завершивших обучение с применением электронного обучения, дистанционных образовательных технологий, сетевой формы реализации образовательных программ, в общей численности слушателей, завершивших обучение по основным программам профессионального обучения:					
с применением электронного обучения;	процент				
с применением дистанционных образовательных технологий;	процент				
с применением сетевой формы реализации образовательных программ.	процент				
5.2.2. Структура численности слушателей, завершивших обучение по основным программам профессионального обучения, по источникам финансирования:					
программы профессиональной подготовки по профессиям рабочих, должностям служащих:					


за счет бюджетных ассигнований,	процент				
по договорам об оказании платных образовательных услуг за счет средств физических лиц,	процент				
по договорам об оказании платных образовательных услуг за счет средств юридических лиц;	процент				
программы переподготовки рабочих, служащих:					
за счет бюджетных ассигнований,	процент				
по договорам об оказании платных образовательных услуг за счет средств физических лиц,	процент				
по договорам об оказании платных образовательных услуг за счет средств юридических лиц;	процент				
программы повышения квалификации рабочих, служащих:					
за счет бюджетных ассигнований,	процент				
по договорам об оказании платных образовательных услуг за счет средств физических лиц,	процент				
по договорам об оказании платных образовательных услуг за счет средств юридических лиц.	процент				
5.2.3. Удельный вес числа основных программ профессионального обучения, прошедших профессионально-общественную аккредитацию работодателями и их объединениями, в общем числе основных программ профессионального обучения:					
программы профессиональной подготовки по профессиям рабочих, должностям служащих;	процент				
программы переподготовки рабочих, служащих;	процент				
программы повышения квалификации рабочих, служащих.	процент				
5.3. Кадровое обеспечение организаций, осуществляющих образовательную деятельность в части реализации основных программ профессионального обучения					
5.3.1. Удельный вес численности лиц, имеющих высшее образование или среднее профессиональное образование по программам подготовки специалистов среднего звена, в общей численности преподавателей и мастеров производственного обучения (без внешних совместителей и работающих по договорам гражданско-правового характера) в организациях, осуществляющих образовательную деятельность по основным программам профессионального обучения:					
высшее образование,	процент				
из них соответствующее профилю обучения;	процент				
среднее профессиональное образование по программам подготовки специалистов среднего звена,	процент				
из них соответствующее профилю обучения.	процент				
5.3.2. Удельный вес численности лиц, завершивших обучение по дополнительным профессиональным программам в форме стажировки в организациях (на предприятиях) реального сектора экономики в течение последних трех лет, в общей численности преподавателей и мастеров производственного обучения (без внешних совместителей и работающих по договорам гражданско-правового характера) в организациях, осуществляющих образовательную деятельность по основным программам профессионального обучения:					
преподаватели;	процент				
мастера производственного обучения.	процент				
5.4. Материально-техническое и информационное обеспечение организаций, осуществляющих образовательную деятельность в части реализации основных программ профессионального обучения					
5.4.1. Удельный вес стоимости дорогостоящих машин и оборудования (стоимостью свыше одного миллиона рублей за единицу) в общей стоимости машин и оборудования организаций, осуществляющих образовательную деятельность по основным программам профессионального обучения.					
5.4.2. Число персональных компьютеров, используемых в учебных целях, в расчете на 100 слушателей организаций, осуществляющих образовательную деятельность по основным программам профессионального обучения:					
всего;	единица				
имеющих доступ к информационно-телекоммуникационной сети «Интернет».	единица				

5.5. Условия профессионального обучения лиц с ограниченными возможностями здоровья и инвалидов					
5.5.1. Удельный вес численности слушателей с ограниченными возможностями здоровья и слушателей, имеющих инвалидность, в общей численности слушателей, завершивших обучение по основным программам профессионального обучения:					
слушатели с ограниченными возможностями здоровья,	процент				
из них инвалидов, детей-инвалидов;	процент				
слушатели, имеющие инвалидность (кроме слушателей с ограниченными возможностями здоровья).	процент				
5.6. Трудоустройство (изменение условий профессиональной деятельности) выпускников организаций, осуществляющих образовательную деятельность					
5.6.1. Удельный вес работников организаций, завершивших обучение за счет средств работодателя, в общей численности слушателей, завершивших обучение по основным программам профессионального обучения.	процент				
5.7. Изменение сети организаций, осуществляющих образовательную деятельность по основным программам профессионального обучения (в том числе ликвидация и реорганизация организаций, осуществляющих образовательную деятельность)					
5.7.1. Темп роста числа организаций (обособленных подразделений (филиалов), осуществляющих образовательную деятельность по основным программам профессионального обучения:	процент				
всего;					
процент					
общеобразовательные организации;	процент				
профессиональные образовательные организации;	процент				
образовательные организации высшего образования;	процент				
организации дополнительного образования;	процент				
организации дополнительного профессионального образования;	процент				
иные организации.	процент				
5.8. Финансово-экономическая деятельность организаций, осуществляющих образовательную деятельность, в части обеспечения реализации основных программ профессионального обучения					
5.8.1. Удельный вес финансовых средств от приносящей доход деятельности в общем объеме финансовых средств, полученных организациями, осуществляющими образовательную деятельность по основным программам профессионального обучения.	процент				
5.9. Сведения о представителях работодателей, участвующих в учебном процессе					
5.9.1. Удельный вес численности преподавателей и мастеров производственного обучения из числа работников организаций и предприятий, работающих на условиях внешнего совместительства, привлеченных к образовательной деятельности, в общей численности преподавателей и мастеров производственного обучения в организациях, осуществляющих образовательную деятельность по основным программам профессионального обучения.	процент				
V. Дополнительная информация о системе образования					
6. Сведения об интеграции образования и науки, а также образования и сферы труда <***>					
6.1. Интеграция образования и науки					
6.1.1. Удельный вес финансовых средств сектора общеобразовательных организаций и профессиональных образовательных организаций во внутренних затратах на внедрение и использование цифровых технологий.	процент				
6.2. Участие организаций различных отраслей экономики в обеспечении и осуществлении образовательной деятельности <***>					
6.2.1. Удельный вес численности студентов, обучающихся по договорам о целевом обучении, в общей численности студентов, обучающихся по образовательным программам среднего профессионального образования:					
программы подготовки квалифицированных рабочих, служащих;	процент				
программы подготовки специалистов среднего звена.	процент				
6.2.2. Удельный вес числа организаций, имеющих структурные подразделения, обеспечивающие					

6.2.2. Удельный вес числа организаций, имеющих структурные подразделения, обеспечивающие практическую подготовку слушателей на базе предприятий/организаций, осуществляющих деятельность по профилю реализуемых образовательных программ, в общем числе организаций, осуществляющих образовательную деятельность по основным программам профессионального обучения:					
всего;	процент				
на базе предприятий/организаций реального сектора экономики.	процент				
7. Сведения об интеграции российского образования с мировым образовательным пространством <***>					
7.1. Численность иностранных обучающихся по основным и дополнительным образовательным программам					
7.1.1. Удельный вес численности иностранных студентов в общей численности студентов, обучающихся по образовательным программам среднего профессионального образования – программам подготовки специалистов среднего звена:					
всего;	процент				
граждане СНГ.	процент				
7.2. Численность иностранных педагогических и научных работников					
7.2.1. Численность иностранных педагогических и научных работников по программам среднего профессионального образования.	человек				
7.3. Информация об иностранных и (или) международных организациях, с которыми российскими образовательными организациями заключены договоры по вопросам образования и науки.					
	имеется/				
	отсутствует				

 <*> – сбор данных осуществляется в целом по Российской Федерации без детализации по субъектам Российской Федерации;
 <***> – сбор данных начинается с итогов за 2022 год;
 <****> – сбор данных осуществляется в соответствии с установленной сферой деятельности Министерства просвещения Российской Федерации.

Начальник Отдела образования
 Администрации Варгашинского муниципального округа
 Курганской области



А.Ю. Кузнецова